

# SUBIENDO A PRODUCCIÓN

CREA TU ARCHIVO DE DISTRIBUCIÓN DE TU PLUGIN CON WP-CLI



# ¿DESDE CUÁNDO PODEMOS HACERLO?

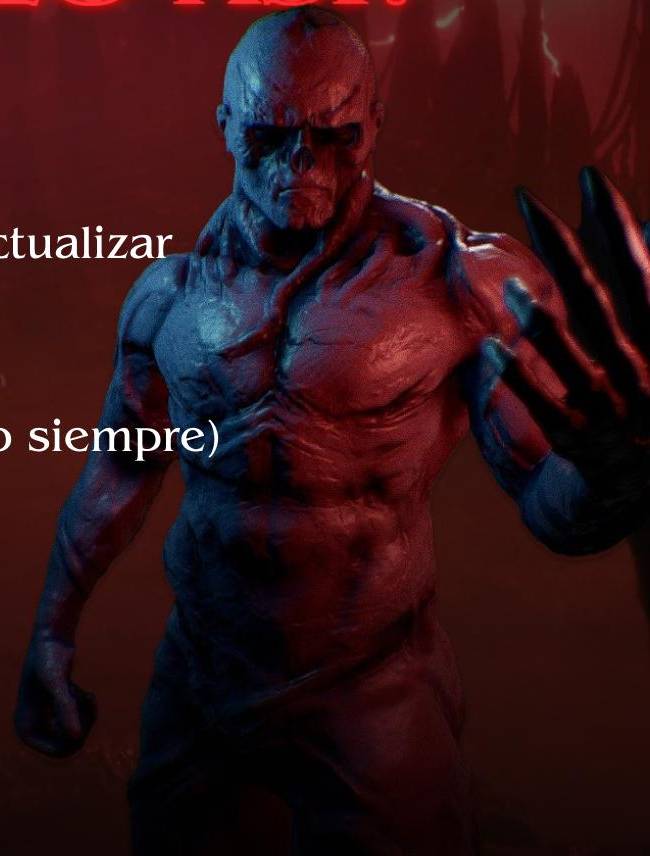
11 Agosto del 2020 con WordPress 5.5 gracias  
a [Changeset 48390](#)

Costó 11 años para que se hiciera realidad [Artículo WPTavern](#)

Se hacía anteriormente gracias a dos plugins

# ¿POR QUÉ HACERLO ASÍ?

- Versionamos nuestro desarrollo
- No dependemos de librerías de terceros para actualizar nuestro plugin (admin más lento)
- Permite comparar versión actual
- Limpia caches después de la subida (por FTP no siempre)
- ZIP limpios
- Rápido y confiable



# ¿CÓMO SE HACE?

Con **WPCLI dist-archive**

Lo instalamos: `wp package install wp-cli/dist-archive-command`

y utilizamos el comando:

`wp dist-archive wp-content/plugins/slug ~/WordPress/proyectos`

Tener en cuenta versión cabecera del plugin php

**plugin.1.0.3.zip**

# IGNORAR ARCHIVOS PARA SUBIDA A PRODUCCIÓN

Archivo .distignore

Añadir tests

Carpeta desarrollo

Carpeta GiT

.distignore

.editorconfig

.git

.gitignore

.travis.yml

circle.yml

.DS\_Store

.github

composer.json

composer.lock

.wordpress-org

node\_modules/

# SUBIDA A PRO



Todavía no contamos con rollback

Subir a un Staging para comprobaciones

Crear versión repositorio Git

Documentar los cambios en readme.txt

# GRACIAS

## DAVID PÉREZ

Cofundador Close

CTO Agencia Close

Plugin Global Team Reviewer WordPress


Líder WordCamp Granada'19 y Organizador WordCamp Europe 22 y 23


Director de Carrera Deportiva Andrés

Coorganizador Charlas Meetup WordPress Granada

[davidperezgar.com/wcmadrid23](http://davidperezgar.com/wcmadrid23)

Close<sup>®</sup>

@davidperezmk 

[profiles.wordpress.org/davidperez/](https://profiles.wordpress.org/davidperez/) 

[davidperezgar.com](http://davidperezgar.com) 